

## DETECTEER BRAND OP UW RIETEN DAK!

### IS ER IETS ANDERS?

Hoe groot is de kans op een brand op uw rieten dak zult u denken...

Er zijn inmiddels al diverse oplossingen, de brand kan vertraagd worden met een coating. Deze coating moet periodiek aangebracht worden, dit vergt veel arbeid en gaat in veel gevallen ten kosten van de kwaliteit van uw rieten dak.

U kunt ook een detectiesysteem met draden aan laten leggen. Er is alleen detectie wanneer het draad doorsmelt. De snelheid waarmee een alarm gedetecteerd wordt kan hierdoor veel langer zijn.

In tegenstelling tot de oplossing omtrent het alarmsysteem met draden heeft onze vlammelder een compleet zichtveld! Met een zichtveld van 100 graden horizontaal als verticaal onderscheidt ons product zich met de andere oplossingen. In veel gevallen kunt u al één detector toepassen op één of meerdere dakvlakken...


Volg ons op:



### DE RIETDEKKER

Er zijn al heel wat rietdekkers die op de hoogte zijn van ons product. Is ons product nog niet bekend bij uw rietdekker? Dan komen wij graag met hen in contact.

Vraag bij onze erkende rietdekkers naar de ervaringen.



### FLAMETECH HOLLAND

FlameTech Holland is leverancier van de vlammelder. Wij werken samen met erkende beveiligingsinstallateurs!

FlameTech Holland is onafhankelijk! Wanneer u niet beschikt over een beveiligingsinstallateur brengen wij u graag in contact met één van onze erkende partners.

FlameTech Holland zal uw beveiligingsinstallateur voorzien van projectbegeleiding.

[info@flametech.nl](mailto:info@flametech.nl)

[www.flametech.nl](http://www.flametech.nl)

### WAAROM?

Omdat u als bezitter van een woning met rieten dak er niet aan moet denken dat een brand uw bezittingen verwoest, of nog erger...

Wij willen dat een beginnende brand razendsnel gedetecteerd wordt. Ook wanneer u niet thuis bent!

Laat u niet verassen en overweeg de vlammen-detector van FlameTech Holland.

FlameTech Holland biedt u gratis project-begeleiding aan!

### INSTALLATEUR

De vlammen-detector is inmiddels al bij diverse beveiligingsinstallateurs bekend. Is onze vlammen-detector nog niet bekend bij uw beveiligingsinstallateur?

FlameTech Holland werkt graag samen met uw beveiligingsinstallateur. De vlammen-detector is universeel toe te passen op alle inbraakdetectiesystemen.

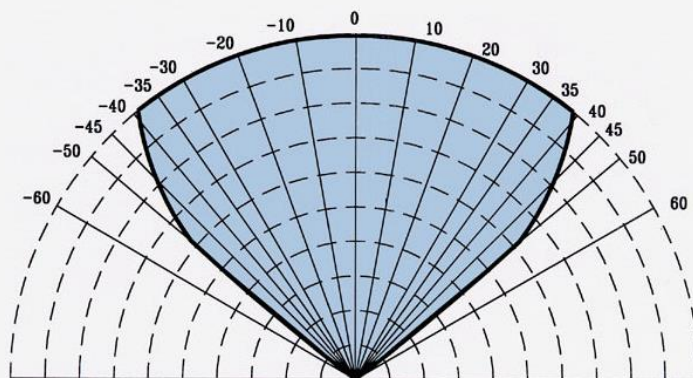
Neem contact met ons op om uw mogelijkheden te bespreken.

[info@flametech.nl](mailto:info@flametech.nl)

[www.flametech.nl](http://www.flametech.nl)

### DIT MOET U WETEN!

De meeste vlammen-detectors zijn UV/IR en daardoor niet bestand tegen zonlicht, bliksem en dergelijke. De vlammen-detector die wij aanbieden detecteert op 3 IR spectrums en is hiertegen bestand. Hierdoor is de vlammen-detector nagenoeg immuun voor het geven van vals alarm op bijvoorbeeld invallend zonlicht of tijdens een onweersbui. De detector is tevens te voorzien van een afdakje om weersinvloeden op het optiek tegen te gaan. Door een zelftest van elke 15 minuten weet u altijd zeker of alles naar behoren werkt en of het optiek vervuild is of niet.



**ZICHTVELD DETECTOR**

## PROJECTIE VOORBEELD WONING TYPE-1

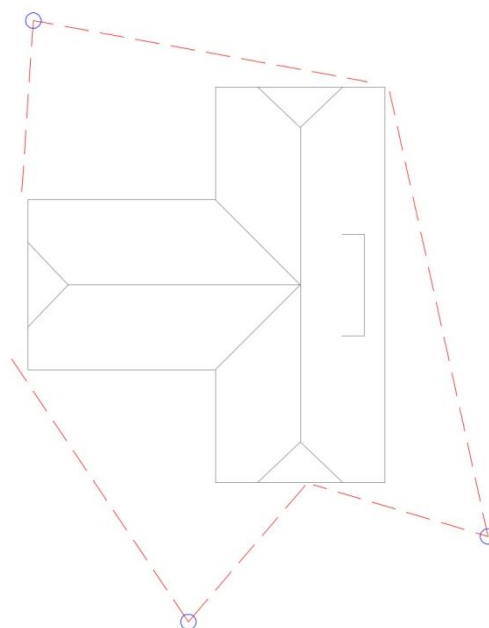
Hieronder wordt een projectievoorbeeld met 3 vlammen-detectoren weergegeven door FlameTech Holland. Het type woning dat hieronder wordt weergegeven omschrijven wij als type-1. FlameTech Holland probeert hiermee een indicatie te geven van de diverse projectiemogelijkheden.

*De opgegeven projectie is ter indicatie en kan per beveiligingsinstallateur verschillen.*

### VANUIT DE TUIN:

Hiernaast geven wij u een voorbeeld van een projectie waarbij de vlammen-detectoren in de tuin zijn geprojecteerd. `

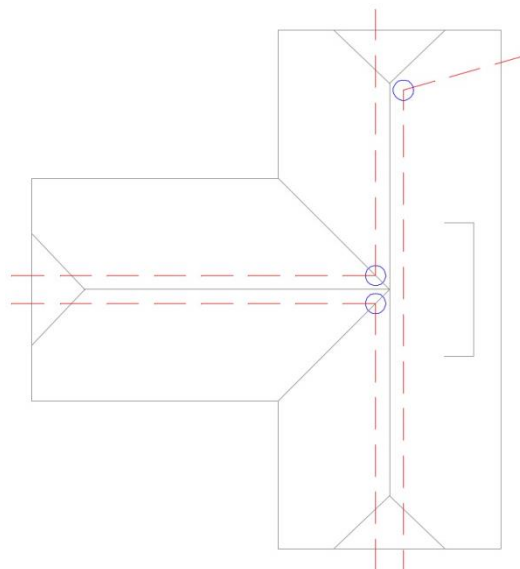
De vlammen-detectoren kijken vanuit de tuin naar het rieten dak.



### VANAF DE NOK:

Hiernaast geven wij u een voorbeeld van een projectie waarbij de vlammen-detectoren op de nokvorsten zijn geprojecteerd.

De vlammen-detectoren kijken vanaf de nok schuin over het dakvlak.



## PROJECTIE VOORBEELD WONING TYPE-4

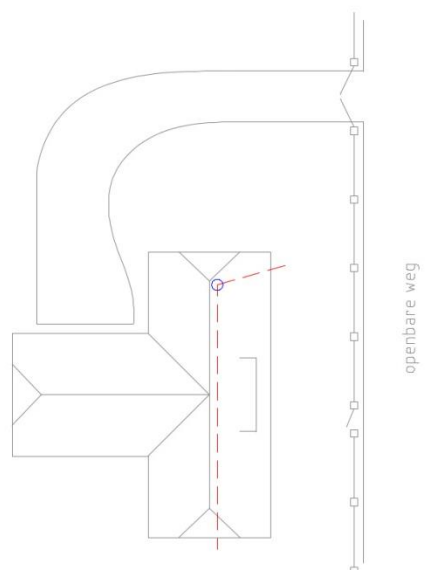
Hieronder wordt een projectievoorbeeld met 1 vlammeldetector weergegeven door FlameTech Holland. Bij het onderstaande project ziet u dat de woning dicht op de openbare weg gelegen is. De eindgebruiker kiest in dit geval om enkel de flank met voor hem het hoogste risico te beveiligen. Het type woning dat hieronder wordt weergegeven omschrijven wij als type-4. FlameTech Holland probeert hiermee een indicatie te geven van de diverse projectiemogelijkheden.

De opgegeven projectie is ter indicatie en kan per beveiligingsinstallateur verschillen.

### VANUIT DE TUIN:

Hiernaast geven wij u een voorbeeld van een projectie waarbij de vlammeldetector in de tuin is geprojecteerd.

De vlammeldetector kijkt vanuit de tuin naar het rieten dak.



### VANAF DE NOK:

Hiernaast geven wij u een voorbeeld van een projectie waarbij de vlammeldetector op de nokvorst is geprojecteerd.

De vlammeldetector kijken vanaf de nok schuin over het dakvlak.

